

# LOXOS 2



**UGAP**  
L'ÉQUIPEMENT ÉCOLOGIQUE  
SÉLECTIONNÉ PAR

x2 CHANGE

BAIGNOIRE

x2 LAVE  
MAINS

ESCALIER  
FIXE

BIONETTOYABLE

L 220 x P 90 x H 90 cm

MODÈLE DÉPOSÉ

Particulièrement recommandé pour moyennes et grandes sections de crèches. Permet le soin de deux enfants dans un confort de travail idéal. Un escalier central d'accès au change et au bain favorise le développement moteur des enfants et allège la tâche des puéricultrices. Bionettoyable.

Photos non contractuelles

Ces meubles répondent  
aux recommandations  
d'équipement sanitaire  
de la petite enfance

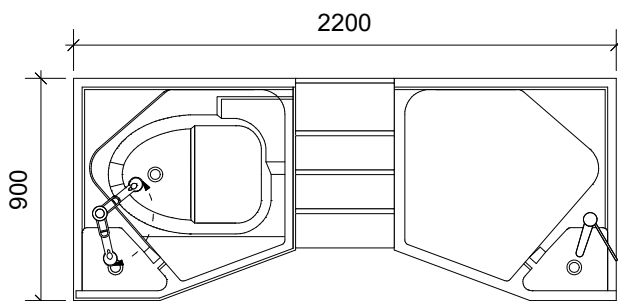


Référencement  
**UGAP**

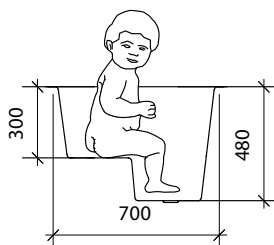


Toutes les cotes sont exprimées en mm - Plans disponibles au format pdf ou dwg sur [www.loxos.com](http://www.loxos.com)

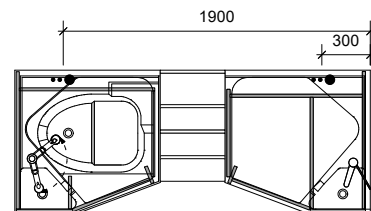
## PLAN



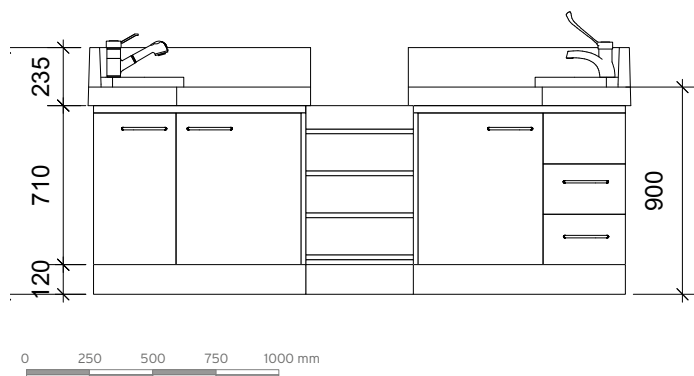
## BAIGNOIRE



## ATTENTES PLOMBERIE



## ÉLEVATION



### PLAN DE CHANGE

2 coques en résine polyester stratifiée, assurant souplesse et confort de travail. Classement au feu M2. Surface lisse, antibactérienne, sans joint ni raccord, non poreuse, arrondis dans les angles pour faciliter le nettoyage et la désinfection. Conçue pour permettre l'écoulement d'eau en point bas et ainsi éviter toute stagnation.

Relevés sanitaires au pourtour. Décaissé assurant un maintien optimum du tapis de change.

Tapis de change, classement au feu M2, housse PVC, sans phtalate, finition cousue, 12 coloris au choix.

- 2 changes
- 1 baignoire-sabot sous le change gauche transformable en plan de change par ajout d'une tablette en métacrylate adaptée
- 2 lave-mains
- 1 escalier fixe de 4 marches d'accès au bain et aux changes (avec ou sans porte)
- Espace de rangement en hauteur
- 2 tiroirs

### MEUBLE SUPPORT

Meuble en panneaux de particules surfacés mélaminés, épaisseur 19 mm qualité hydrofuge CTBH. Classement au feu M3. Caisses blanches, façades 12 coloris au choix, chants plaqués ABS couleur assortie, pieds métalliques réglables, avec plinthe amovible en PVC expansé. Poignées métalliques courbes. Tiroirs double-paroi avec amortisseurs de fin de course.

- 3 portes
- 2 tiroirs

### ROBINETTERIE & SANITAIRE

Sur le plan de change :

- 1 mitigeur fixe avec commande au coude et un mitigeur orientable à commande au coude avec douchette de qualité hospitalière. Cartouche céramique. Corps laiton chromé.
- vidage complet, commande indépendante.
- anti-vidage sur les évacuations de lave-mains et lavabos
- alimentation par flexibles gainés inox

Dans le meuble :

- vanne thermostatique pré-réglée assurant une température maximale de  $\pm 38^{\circ}\text{C}$  aux points de puisage
- système anti-brûlure en cas de coupure eau froide

Réglage à prévoir à la mise en eau définitive

Raccordement :

- alimentation : 250 mm du sol fini, raccords 15/21 mâle avec vanne d'arrêt.
- vidage : diamètre 40 mm à 250 mm du sol fini et distance de l'axe par rapport au mur 70 mm

STANDARD

OPTIONS

- Fond anti-chute

- Robinet électronique pour lave-mains uniquement
- Commande à pied pour lave-mains uniquement